



Dati rilevati dalla Piattaforma Ufficiale della Regione Campania SINFONIA

Indicatori dal 29 marzo al 4 aprile 2021

Incidenza dei Nuovi Positivi a 7 giorni per 100.000 residenti

Comune di Grottaminarda : 381,39

Regione Campania : 227,48

Percentuale dei Nuovi Positivi a 7 giorni

Comune di Grottaminarda : 23,81 %

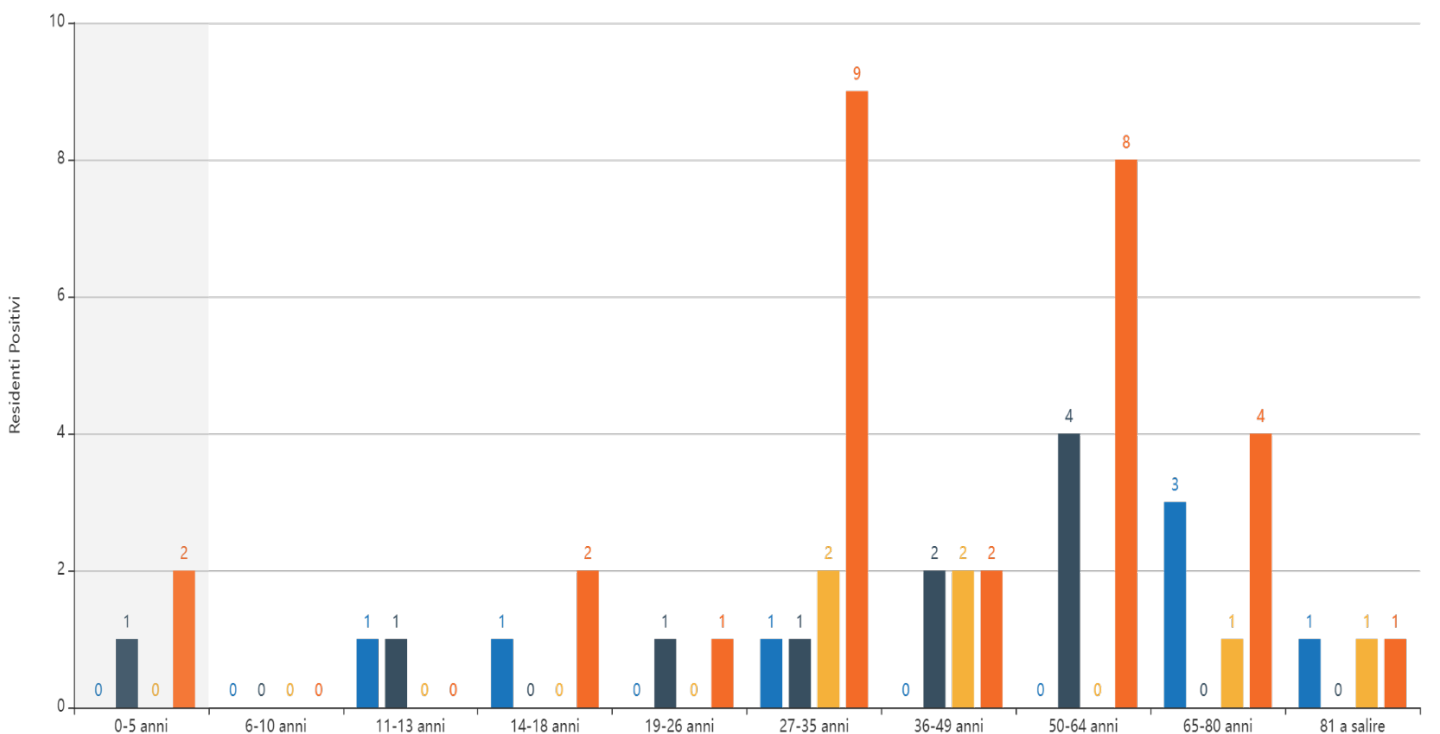
Regione Campania : 11,31 %

Residenti positivi per Fasce di Età nelle ultime 4 settimane

Comune di Grottaminarda Avellino

7.866 residenti

■ Mar 08 - Mar 14 ■ Mar 15 - Mar 21 ■ Mar 22 - Mar 28 ■ Mar 29 - Apr 04



0:5 ANNI

dall'8 al 14 marzo 2021 : 0

dal 15 al 21 marzo 2021 : 1

dal 22 al 28 marzo 2021 : 0

dal 29 marzo al 4 aprile 2021 : 2

6:10 ANNI : ZERO per tutto il periodo di riferimento

11:13 ANNI

dall'8 al 14 marzo 2021 : 1

dal 15 al 21 marzo 2021 : 1

dal 22 al 28 marzo 2021 : 0

dal 29 marzo al 4 aprile 2021 : 0

14:18 ANNI

dall'8 al 14 marzo 2021 : 1

dal 15 al 21 marzo 2021 : 0

dal 22 al 28 marzo 2021 : 0

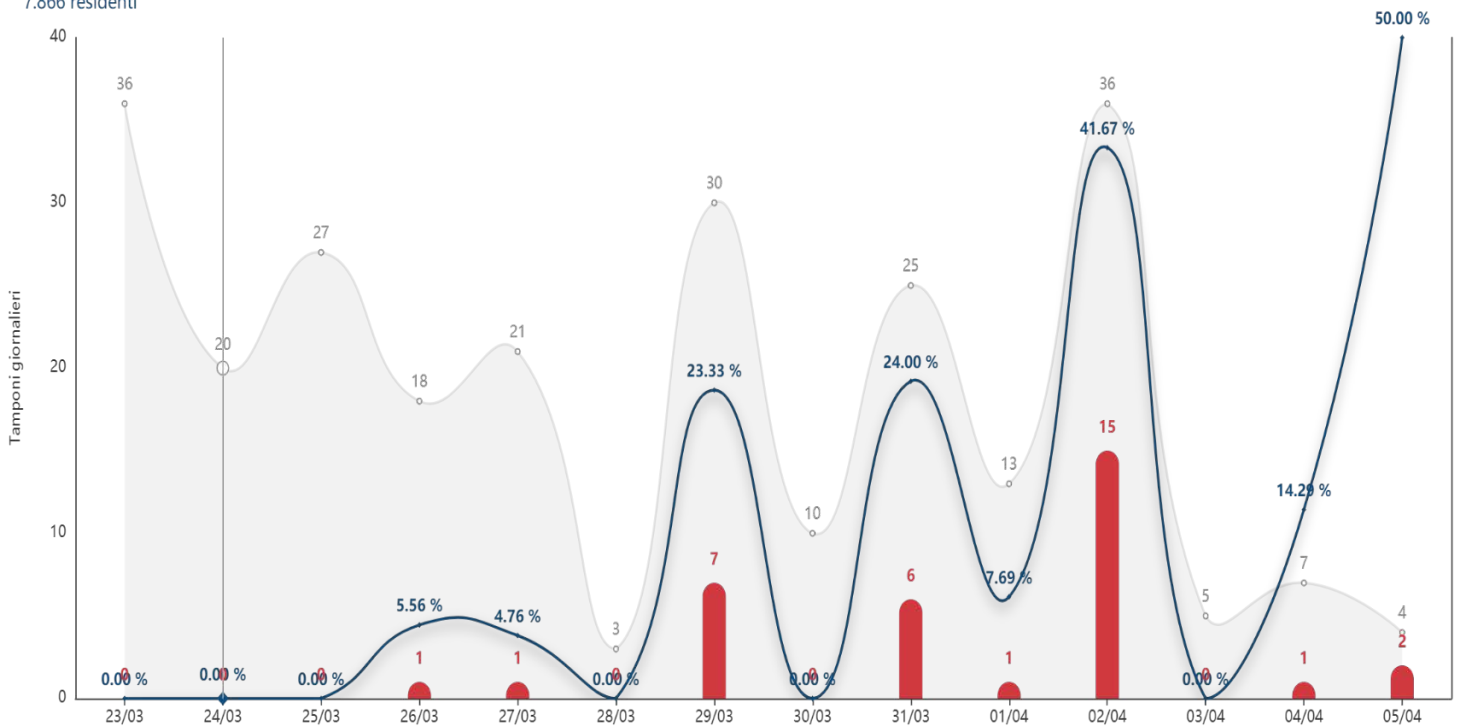
dal 29 marzo al 4 aprile 2021 : 2

Tamponi giornalieri ultimi 15 giorni con rapporto positivi

Comune di Grottaminarda Avellino

7.866 residenti

○ Tamponi giornalieri ■ Positivi giornalieri ◆ Rapporto %

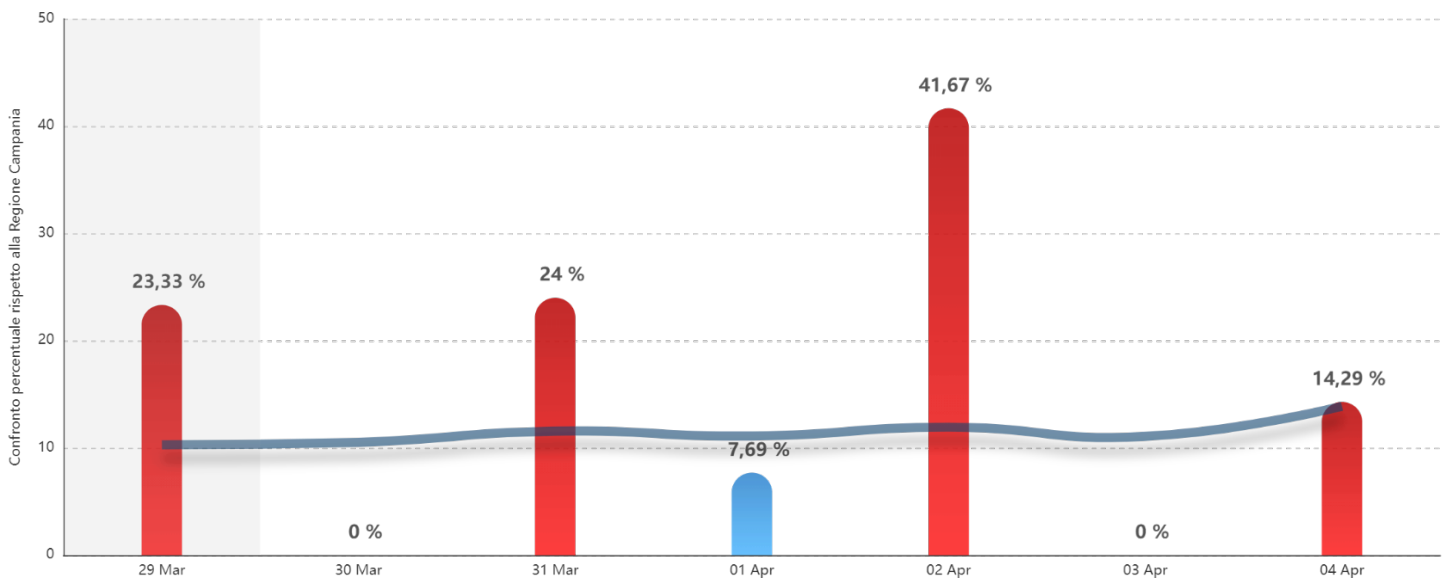


Confronto della percentuale di positivi con la Campania

Comune di Grottaminarda Avellino

7.866 residenti

● Campania ■ Comune di Grottaminarda



29 marzo 2021

Campania 10,29% (1.573 positivi su 15.289)
Grottaminarda 23,33% (7 positivi su 30)

30 marzo 2021

Campania 10,51% (2.016 positivi su 19.182)
Grottaminarda 0% (0 positivi su 10)

31 marzo 2021

Campania 11,56% (2.258 positivi su 19.536)
Grottaminarda 24,00% (6 positivi su 25)

1 aprile 2021

Campania 11,11% (2.057 positivi su 18.513)
Grottaminarda 7,69% (1 positivo su 13)

2 aprile 2021

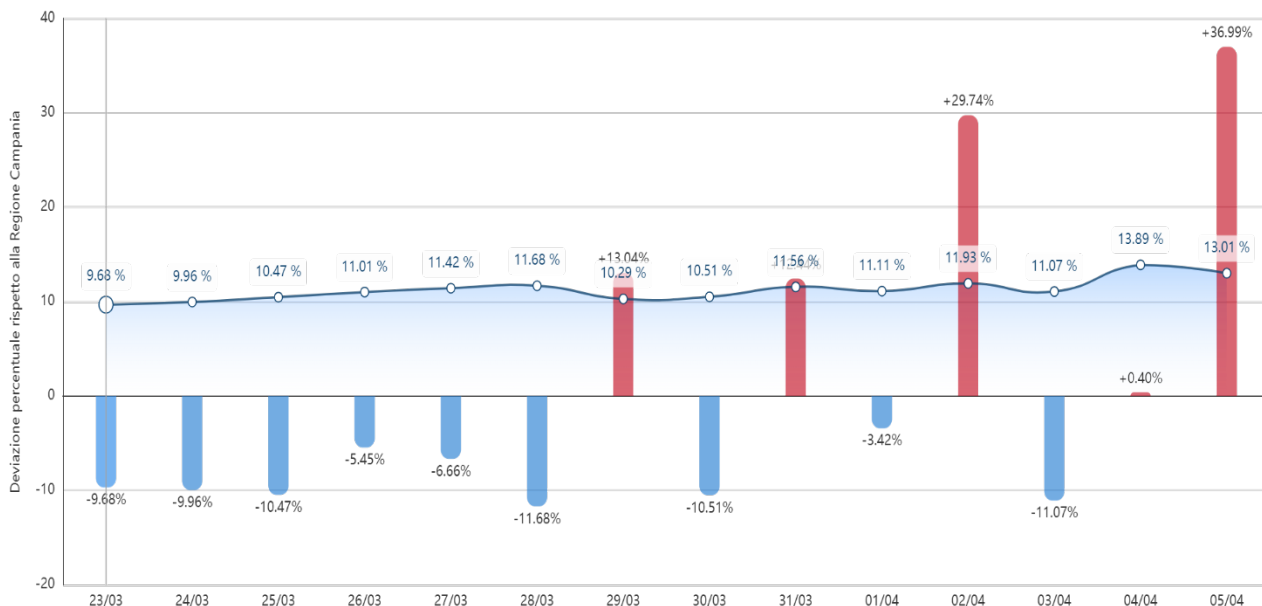
Campania 11,93% (2.314 positivi su 19.403)
Grottaminarda 41,67% (15 positivi su 36)

3 aprile 2021

Campania 11,07% (1.908 positivi su 17.228)
Grottaminarda 0% (0 positivi su 5)

4 aprile 2021

Campania 13,89% (929 positivi su 6.687)
Grottaminarda 14,29% (1 positivo su 7)



La Percentuale dei nuovi positivi a 7 giorni del Comune di Grottaminarda registrata al 23,81 % nella settimana dal 29 marzo al 4 aprile u.s. (rispetto al valore Registrato dalla Regione Campania dell'11,31%) deriva dal brusco innalzamento della registrazione percentuale del giorno 2 aprile u.s. (41,67%) mentre nelle restanti giornate il valore percentuale ha registrato variazioni sia in aumento che in diminuzione rispetto a quelli della Regione. Si sottolinea che nei giorni 30 marzo e 3 aprile il rapporto percentuale dei positivi rispetto ai tamponi effettuati è stato dello 0%.

Negli ultimi quindici giorni, come si evince dal grafico sopra illustrato :

- dal 22 marzo al 3 aprile si registra, per n. 9 giornate, un decremento che oscilla tra un minimo del 5,45% ad un massimo dell'11,68%;
- nel periodo dal 29 marzo al 5 aprile si registra un aumento percentuale che oscilla da un minimo dello 0,40% ad un massimo del 36,99%.